

## Vente du pétrole brut aux conditions du marché

La SNH commercialise la part de la production nationale de pétrole brut revenant à l'Etat, ainsi que sa propre production. Elle assure également la commercialisation des bruts camerounais pour le compte de ses partenaires qui lui en font la demande.

La valeur marchande des bruts camerounais est déterminée par rapport au Brent de la Mer du Nord, à l'instar des prix de la grande majorité des bruts produits en Afrique de l'Ouest. Le Brent est la référence et le principal indicateur du marché londonien de l'Intercontinental Exchange (ICE). Ainsi, en fonction de la qualité du brut considéré et des conditions de marché, les bruts camerounais comparés au Brent Daté présentent des décotes ou des primes.

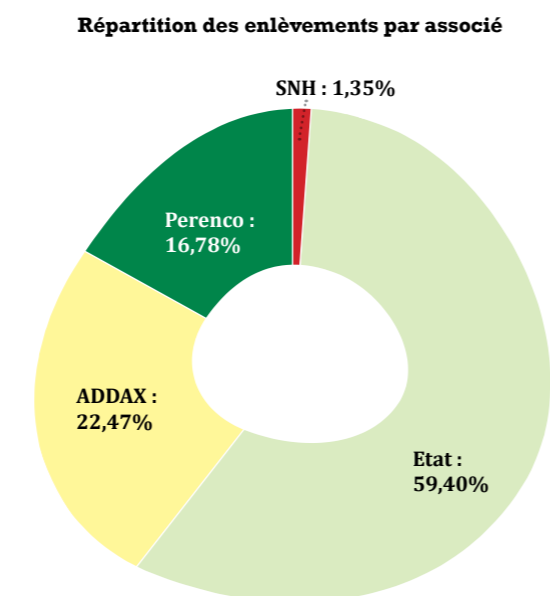
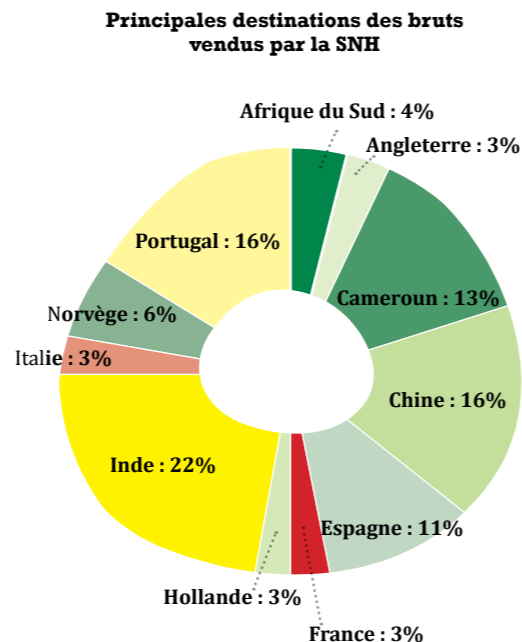
En vue d'atteindre son objectif de maximiser la valeur des bruts camerounais, la SNH met en œuvre une politique commerciale reposant sur deux piliers, gages de dynamisme et de performance : les ventes directes aux raffineurs se trouvant dans sa zone naturelle d'exportation constituée de l'Europe et du pourtour méditerranéen et les ventes aux traders, permettant d'atteindre des marchés plus éloignés (l'Extrême-Orient et les Amériques) et de nouveaux marchés.

## Les quantités de pétrole vendues en hausse de 34,77%

La SNH a commercialisé pour le compte de l'Etat, 21,288 millions de barils de pétrole brut, en hausse de 34,77% par rapport à 2014.

Les différentiels de ces bruts ont enregistré une légère amélioration au terme de l'année 2015, se situant en moyenne à -2,64 \$US par baril, contre -2,75 \$US par baril en 2014. Ainsi :

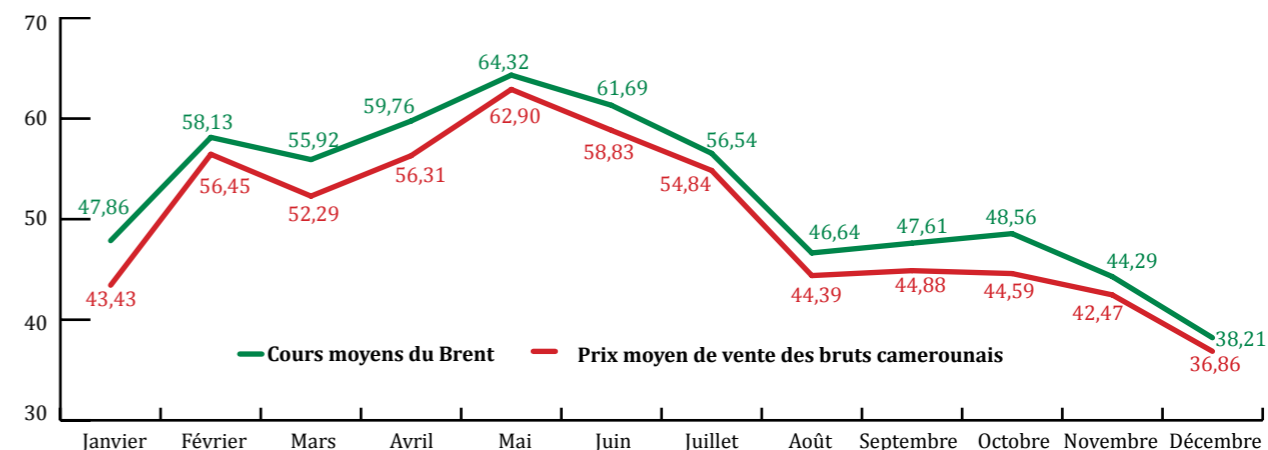
- le Kolé a enregistré un différentiel moyen de -1,78 \$US par baril, contre -1,50 \$US par baril en 2014;



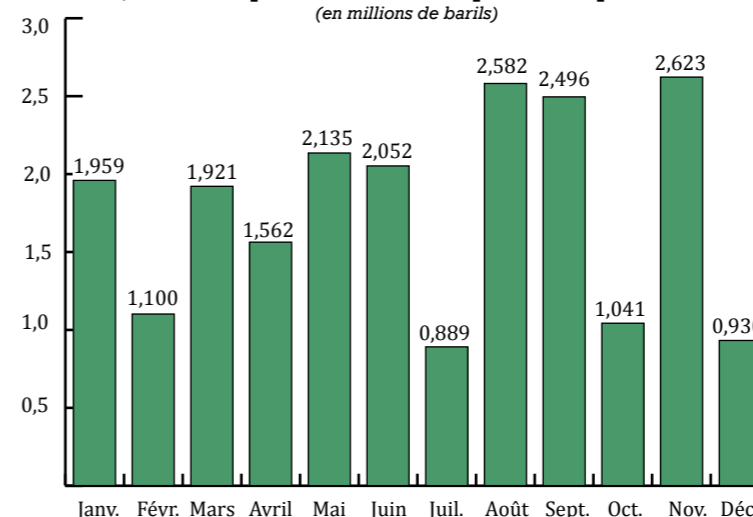
- celui du Lokélé a été de -6,03 \$US par baril, contre -5,17 \$US par baril en 2014;
- la prime de l'Ebomé s'est établie à 4,19 \$US par baril, contre 3,68 \$US par baril en 2014.

Le prix moyen de vente des bruts camerounais s'est établi à 49,70 \$US par baril, contre 97,009 \$US par baril en 2014, générant un chiffre d'affaires de 1,058 milliard \$US pour les ventes de la quote-part de pétrole brut revenant à l'Etat.

Evolution comparée des prix moyens du Brent Daté et des bruts camerounais



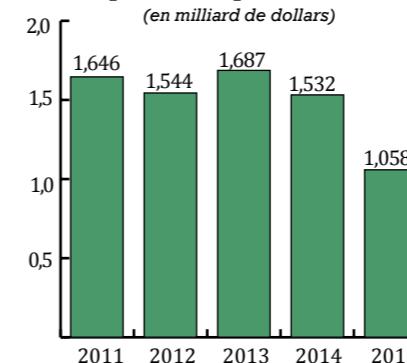
Quantités de pétrole brut vendues pour le compte de l'Etat (en millions de barils)



### Types de brut produits au Cameroun et tailles des cargaisons

- Kolé (29,74° API), vendu par cargaisons de 950 000 barils
- Lokélé (21,99° API), vendu par cargaisons de 650 000 barils
- Ebomé (37,86° API), vendu par cargaisons de 400 000 barils

Chiffre d'affaires SNH pour le compte de l'Etat (en milliard de dollars)



## Commercialisation du gaz naturel

La SNH a vendu à KPDC, opérateur de la Centrale thermique de Kribi, 10 078 millions de pieds cubes de gaz naturel, au prix moyen de 1 558,25 Fcfa/millier de pieds cubes (MSCF).

Ces ventes, combinées à la quote-part de l'Etat dans les recettes de l'Association Sanaga Sud, ont généré un revenu total de 19,653 milliards de Fcfa, en baisse de 4%.