



**ACTIVITES COMMERCIALES**

La SNH vend sur les marchés national et international la part de la production de pétrole brut revenant à l'Etat, conformément aux contrats pétroliers en vigueur au Cameroun. Elle assure également la commercialisation de sa propre production de bruts camerounais et celle de ses partenaires qui lui en font la demande.

La valeur marchande des bruts camerounais est déterminée par rapport au Brent de la Mer du Nord, à l'instar des prix de la grande majorité des bruts produits en Afrique de l'Ouest.

La politique commerciale mise en œuvre par la SNH repose sur trois piliers : les ventes directes aux raffineurs se trouvant dans sa zone naturelle d'exportation (constituée de l'Europe et du pourtour méditerranéen) ; les ventes aux traders, permettant d'atteindre des marchés plus éloignés (l'Extrême-Orient et les Amériques) ainsi que les nouveaux marchés ; et les appels d'offres pour établir des références de prix et redynamiser les ventes.

**Types de brut produits au Cameroun et tailles des cargaisons**

- Le Kolé (30,70° API), vendu par cargaisons de 950 000 barils ;
- Le Lokélé (24,27° API), vendu par cargaisons de 650 000 barils ;
- L'Ebomé (37,86° API), vendu par cargaisons de 400 000 barils.

**Ventes de pétrole**

Les quantités de pétrole brut vendues pour le compte de l'Etat ont été de 16,818 millions de barils, contre 20,510 millions de barils en 2016, soit une baisse de 18%.

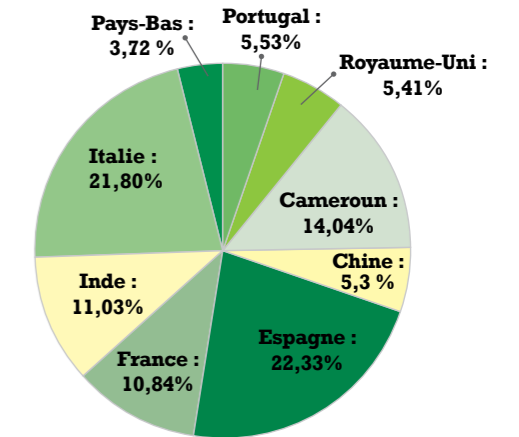
Les différentiels des bruts camerounais se sont situés en moyenne à -0,90 dollar US par baril, contre -2,79 dollars US par baril en 2016. Ainsi :

- ✓ le différentiel du Kolé a enregistré -0,53 \$/bbl, contre -1,78 en 2016 ;
- ✓ le différentiel du Lokélé s'est établi à -1,92 \$/bbl, contre -5,62 \$/bbl en 2016 ;
- ✓ la prime de l'Ebomé a affiché +3,80 \$/bbl, contre +3,39 \$/bbl pour l'exercice 2016.

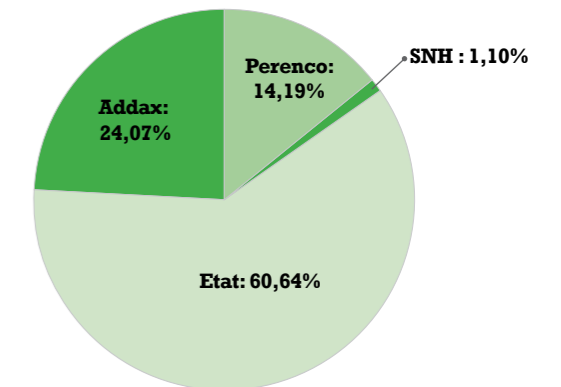
Le prix moyen de la part de pétrole brut revenant à l'Etat s'est établi à 53,27 \$/bbl, contre 39,38 \$/bbl pour l'année 2016.

Le chiffre d'affaires réalisé sur les ventes de brut de l'exercice s'élève à 895,870 millions de dollars US (521,265 milliards de Fcfa), soit une embellie de 10,92% par rapport à 2016. Ceci s'explique par la hausse des cours du Brent Daté et des différentiels.

**Principales destinations des bruts vendus par la SNH**

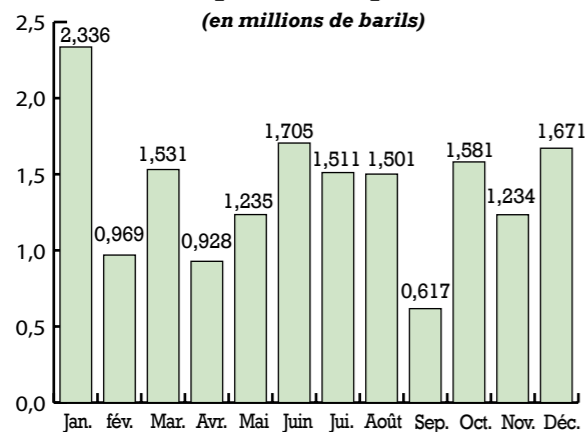


**Répartition des enlèvements par Associé**

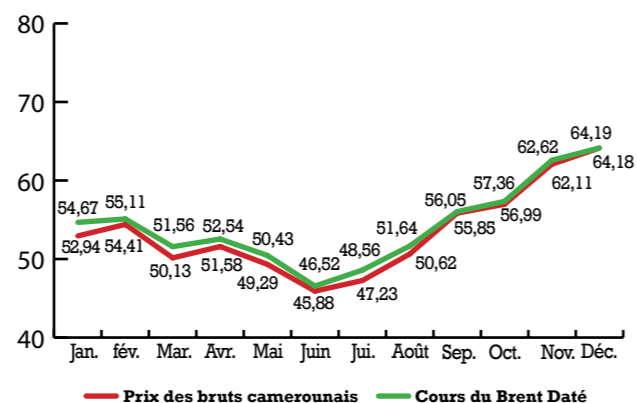




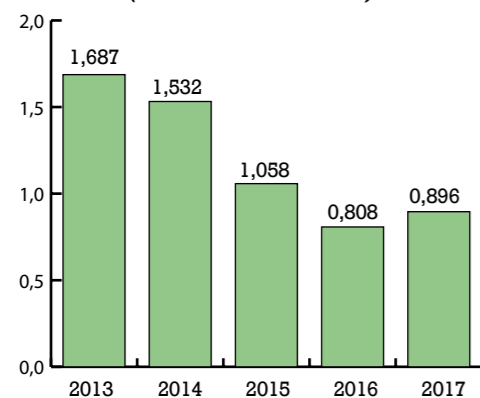
**Quantités mensuelles de pétrole vendues pour le compte de l'Etat**  
(en millions de barils)



**Evolution mensuelle des prix des bruts camerounais et du Brent Daté en 2017**  
(en dollars par baril)



**Chiffre d'affaires SNH pour le compte de l'Etat**  
(en milliards de dollars)



**Commercialisation du gaz naturel**

Les ventes de gaz naturel par la SNH à KPDC sont en hausse de 8,46 % à 10 590,830 millions de pieds cubes (mmscf), soit 299,939 millions de m<sup>3</sup>. Le prix moyen est de 2 342,453 euros (1 536 549 Fcfa) par million de pieds cubes.

Les recettes générées pour l'Etat, y compris sa quote-part dans le CPP Sanaga Sud, s'élèvent à 20,373 milliards de Fcfa, en hausse de 6,69 %.