

## I- PRODUCTION ANNEE 2025


(pétrole brut en millions de barils bis, gaz en milliards de SCF et GPL en milliers de Tonnes Métriques TM)

### I-1 PART SNH ETAT

Opérateurs	Associations	1 <sup>er</sup> Trimestre			2 <sup>ème</sup> Trimestre			3 <sup>ème</sup> Trimestre			4 <sup>ème</sup> Trimestre			TOTAL GENERAL		
		Pétrole brut (millions de bis)	GAZ (milliards de SCF)	GPL (milliers de TM)	Pétrole brut (millions de bis)	GAZ (milliards de SCF)	GPL (milliers de TM)	Pétrole brut (millions de bis)	GAZ (milliards de SCF)	GPL (milliers de TM)	Pétrole brut (millions de bis)	GAZ (milliards de SCF)	GPL (milliers de TM)	Pétrole brut (millions de bis)	GAZ (milliards de SCF)	GPL (milliers de TM)
PERENCO RDR	RDR	1,457			1,519			1,419			1,422			5,817		
	DISSONI	0,116			0,099			0,095			0,104			0,414		
	BOLONGO	0,031			0,028			0,035			0,113			0,207		
ADDAX	LOKELE	0,747			0,729			0,710			0,795			2,980		
	IROKO	0,268			0,263			0,270			0,260			1,061		
PERENCO Cameroon	MOUDI	0,059			0,029			0,030			0,061			0,179		
	EBOME	0,081			0,026			0,023			0,190			0,320		
	MOABI	0,025			0,056			0,058			0,242			0,381		
	SANAGA SUD	0,067	5,745	2,080	0,054	4,914	2,449	0,065	5,746	2,346	0,083	7,519	1,756	0,269	23,924	8,630
GAZ DU CAMEROUN	LOGBABA	0,000	0,033		0,000	0,039		0,000	0,036		0,001	0,037		0,001	0,145	
SNH	MVIA	0,000			0,000			0,000			0,000			0,000		
Total annuel		2,850	5,778	2,080	2,803	4,953	2,449	2,705	5,782	2,346	3,269	7,556	1,756	11,627	24,069	8,630

### I-2 PART ASSOCIES

Opérateurs	Associations	1 <sup>er</sup> Trimestre			2 <sup>ème</sup> Trimestre			3 <sup>ème</sup> Trimestre			4 <sup>ème</sup> Trimestre			TOTAL GENERAL		
		Pétrole brut (millions de bis)	GAZ (milliards de SCF)	GPL (milliers de TM)	Pétrole brut (millions de bis)	GAZ (milliards de SCF)	GPL (milliers de TM)	Pétrole brut (millions de bis)	GAZ (milliards de SCF)	GPL (milliers de TM)	Pétrole brut (millions de bis)	GAZ (milliards de SCF)	GPL (milliers de TM)	Pétrole brut (millions de bis)	GAZ (milliards de SCF)	GPL (milliers de TM)
PERENCO RDR	RDR	0,849			0,914			0,858			0,932			3,554		
	DISSONI	0,085			0,073			0,070			0,069			0,297		
	BOLONGO	0,120			0,107			0,134			0,043			0,404		
ADDAX	LOKELE	0,482			0,472			0,461			0,366			1,781		
	IROKO	0,105			0,103			0,106			0,112			0,426		
PERENCO Cameroon	MOUDI	0,039			0,074			0,076			0,030			0,219		
	EBOME	0,032			0,084			0,086			-0,075			0,127		
	MOABI	0,183			0,115			0,121			-0,075			0,344		
	SANAGA SUD	0,165	13,737	4,948	0,133	11,819	5,828	0,160	13,784	5,582	0,132	11,060	4,178	0,590	50,400	20,536
GAZ DU CAMEROUN	LOGBABA	0,002	0,229		0,002	0,267		0,001	0,247		0,001	0,263		0,005	1,005	
SNH	MVIA	0,000			0,000			0,000			0,000			0,000		
Total annuel		2,062	13,966	4,948	2,077	12,086	5,828	2,074	14,031	5,582	1,535	11,323	4,178	7,747	51,406	20,536



## II- COMMERCIALISATION PART ETAT ANNEE 2025

### II-1 HUILE

Trimestres	Quantités (millions de bbl)	Prix officiels moyens (USD/bbl)	Valeur (milliards de USD)	Taux moyen pondéré de change (USD/FCFA)	Valeur (milliards de FCFA)
1 <sup>er</sup> trimestre	4,027	74,108	298,435	624,871	186,483
2 <sup>ème</sup> trimestre	3,032	65,041	197,174	577,200	113,809
3 <sup>ème</sup> trimestre	2,542	65,746	167,104	560,106	93,596
4 <sup>ème</sup> trimestre	3,102	59,370	184,180	560,978	103,321
<b>Total annuel</b>	<b>12,702</b>	<b>-</b>	<b>846,893</b>	<b>-</b>	<b>497,209</b>

### II-2 GAZ

#### 1 - VENTE DE GAZ KPDC A ETAT

Trimestres	Quantités * (milliards de SCT)	Prix moyens (FCFA/MSCF)	Valeur (milliards de FCFA)	Taux de change (USD/FCFA)	Valeur (millions de USD)
1 <sup>er</sup> trimestre	0,176	1 654,324	0,290	624,871	0,465
2 <sup>ème</sup> trimestre	0,428	1 654,324	0,708	577,200	1,226
3 <sup>ème</sup> trimestre	0,370	1 698,422	0,629	560,106	1,123
4 <sup>ème</sup> trimestre	0,345	1 670,809	0,576	560,978	1,026
<b>Total annuel</b>	<b>1,318</b>	<b>-</b>	<b>2,203</b>	<b>-</b>	<b>3,840</b>

#### 2 - VENTE DE GAZ A KPDC

Trimestres	Quantités * (milliards de SCT)	Prix moyens (FCFA/MSCF)	Valeur (milliards de FCFA)	Taux de change (USD/FCFA)	Valeur (millions de USD)
1 <sup>er</sup> trimestre	0,711	1 809,720	1,286	624,871	2,058
2 <sup>ème</sup> trimestre	1,576	1 809,720	2,852	577,200	4,941
3 <sup>ème</sup> trimestre	1,366	1 857,977	2,538	560,106	4,531
4 <sup>ème</sup> trimestre	1,267	1 826,986	2,315	560,978	4,127
<b>Total annuel</b>	<b>4,920</b>	<b>-</b>	<b>8,991</b>	<b>-</b>	<b>15,657</b>

#### 3 - VENTE DE GAZ KEDA A ETAT

Trimestres	Quantités * (milliards de SCT)	Prix moyens (FCFA/MSCF)	Valeur (milliards de FCFA)	Taux de change (USD/FCFA)	Valeur (millions de USD)
1 <sup>er</sup> trimestre	0,142	2 453,279	0,347	624,871	0,556
2 <sup>ème</sup> trimestre	0,147	2 453,279	0,361	577,200	0,626
3 <sup>ème</sup> trimestre	0,148	2 453,279	0,363	560,106	0,648
4 <sup>ème</sup> trimestre	0,147	2 453,279	0,361	560,978	0,643
<b>Total annuel</b>	<b>0,584</b>	<b>-</b>	<b>1,432</b>	<b>-</b>	<b>2,473</b>

#### 4 - VENTE DE GAZ A KEDA

Trimestres	Quantités * (milliards de SCT)	Prix moyens (FCFA/MSCF)	Valeur (milliards de FCFA)	Taux de change (USD/FCFA)	Valeur (millions de USD)
1 <sup>er</sup> trimestre	0,000	3 135,474	0,000	624,871	0,000
2 <sup>ème</sup> trimestre	0,000	3 135,474	0,000	577,200	0,000
3 <sup>ème</sup> trimestre	2,555	3 135,474	8,012	560,106	14,304
4 <sup>ème</sup> trimestre	0,532	3 135,474	1,669	560,978	2,976
<b>Total annuel</b>	<b>3,088</b>	<b>-</b>	<b>9,681</b>	<b>-</b>	<b>17,280</b>

#### 5 - VENTE DE GAZ A GAZPROM

Trimestres	Quantités * (milliards de SCT)	Prix moyens (USD/MSCF)	Valeur (milliards de FCFA)	Taux de change (USD/FCFA)	Valeur (millions de USD)
1 <sup>er</sup> trimestre	5,447	8,972	30,539	624,871	48,873
2 <sup>ème</sup> trimestre	3,539	8,388	17,133	577,200	29,683
3 <sup>ème</sup> trimestre	4,470	7,984	19,990	560,106	35,690
4 <sup>ème</sup> trimestre	4,449	7,640	19,067	560,978	33,989
<b>Total annuel</b>	<b>17,905</b>	<b>-</b>	<b>86,730</b>	<b>-</b>	<b>148,235</b>

### II-3 GPL

#### 1 - VENTE DE GPL A ETAT

Trimestres	Quantités (milliers de Tm)	Prix moyens (FCFA/M3M)	Valeur (milliards de FCFA)	Taux de change (USD/FCFA)	Valeur (millions de USD)
1 <sup>er</sup> trimestre	2,437	281 780,710	0,687	624,871	1,099
2 <sup>ème</sup> trimestre	1,985	281 780,710	0,559	577,200	0,969
3 <sup>ème</sup> trimestre	2,346	281 780,710	0,661	560,106	1,180
4 <sup>ème</sup> trimestre	2,220	281 780,710	0,626	560,978	1,115
<b>Total annuel</b>	<b>8,989</b>	<b>-</b>	<b>2,533</b>	<b>-</b>	<b>4,364</b>

#### 2 - VENTE DE GPL A TRADEX

Trimestres	Quantités (milliers de Tm)	Prix moyens (FCFA/M3M)	Valeur (milliards de FCFA)	Taux de change (USD/FCFA)	Valeur (millions de USD)
1 <sup>er</sup> trimestre	7,948	383 371,850	3,047	624,871	4,876
2 <sup>ème</sup> trimestre	6,518	383 371,850	2,499	577,200	4,329
3 <sup>ème</sup> trimestre	8,415	383 371,850	3,226	560,106	5,760
4 <sup>ème</sup> trimestre	7,182	383 371,850	2,753	560,978	4,908
<b>Total annuel</b>	<b>30,063</b>	<b>-</b>	<b>11,525</b>	<b>-</b>	<b>19,873</b>


### II-4 AUTRES REVENUS

#### 1- AUTRES RECETTES

Trimestres	Valeur (en millions de USD)	Taux de change (USD/FCFA)	Valeur (en milliards de FCFA)
1 <sup>er</sup> trimestre	1,067	624,871	0,660
2 <sup>ème</sup> trimestre	-0,118	577,200	-0,068
3 <sup>ème</sup> trimestre	13,601	560,106	7,618
4 <sup>ème</sup> trimestre	24,942	560,978	13,992
<b>Total annuel</b>	<b>39,481</b>	<b>-</b>	<b>22,202</b>

#### 2- REVENUS NON ENCAISSES DE KPDC

Trimestres	Valeur (en millions de USD)	Taux de change (USD/FCFA)	Valeur (en milliards de FCFA)
1 <sup>er</sup> trimestre	-2,058	624,871	-1,286
2 <sup>ème</sup> trimestre	-4,941	577,200	-2,852
3 <sup>ème</sup> trimestre	-4,531	560,106	-2,538
4 <sup>ème</sup> trimestre	-4,127	560,978	-2,315
<b>Total annuel</b>	<b>-15,657</b>	<b>-</b>	<b>-8,991</b>



### III- COMMERCIALISATION PART ASSOCIES ANNEE 2025

#### III-1 D'HUILE

Trimestres	Quantités (millions de bbl)	Prix officiels moyens (USD/bbl)	Valeur (millions de USD)	Taux moyen pondéré de change (USD/FCFA)	Valeur (millions de FCFA)
1 <sup>er</sup> trimestre	1,132	70,414	79,715	618,232	49,283
2 <sup>ème</sup> trimestre	1,429	64,622	92,331	577,885	53,357
3 <sup>ème</sup> trimestre	2,047	67,486	138,133	562,813	77,743
4 <sup>ème</sup> trimestre	2,078	61,778	128,364	564,240	72,428
<b>Total annuel</b>	<b>6,686</b>	<b>-</b>	<b>438,543</b>	<b>-</b>	<b>252,810</b>

#### III-2 GAZ

##### 1 - VENTE DE GAZ KPDC A ETAT

Trimestres	Quantités * (milliards de SCF)	Prix moyens (FCFA/MSCF)	Valeur (milliards de FCFA)	Taux de change (USD/FCFA)	Valeur (millions de USD)
1 <sup>er</sup> trimestre	0,460	1 654,324	0,761	624,871	1,217
2 <sup>ème</sup> trimestre	1,121	1 654,324	1,854	577,200	3,212
3 <sup>ème</sup> trimestre	0,971	1 698,422	1,648	560,106	2,943
4 <sup>ème</sup> trimestre	0,903	1 670,809	1,508	560,978	2,689
<b>Total annuel</b>	<b>3,454</b>	<b>-</b>	<b>5,771</b>	<b>-</b>	<b>10,061</b>

\* 1000 BTU/SCF

##### 2 - VENTE DE GAZ A GAZPROM

Trimestres	Quantités * (milliards de SCF)	Prix moyens (USD/MSCF)	Valeur (milliards de FCFA)	Taux de change (USD/FCFA)	Valeur (millions de USD)
1 <sup>er</sup> trimestre	16,342	8,972	90,644	618,232	146,618
2 <sup>ème</sup> trimestre	10,617	8,388	51,461	577,885	89,050
3 <sup>ème</sup> trimestre	13,411	7,984	60,261	562,813	107,070
4 <sup>ème</sup> trimestre	13,346	7,640	57,533	564,240	101,966
<b>Total annuel</b>	<b>53,716</b>	<b>-</b>	<b>259,899</b>	<b>-</b>	<b>444,705</b>


##### 3 - VENTE DE GAZ KEDA A ETAT

Trimestres	Quantités * (milliards de SCF)	Prix moyens (FCFA/MSCF)	Valeur (milliards de FCFA)	Taux de change (USD/FCFA)	Valeur (millions de USD)
1 <sup>er</sup> trimestre	0,371	2 453,279	0,910	624,871	1,456
2 <sup>ème</sup> trimestre	0,386	2 453,279	0,947	577,200	1,640
3 <sup>ème</sup> trimestre	0,387	2 453,279	0,950	560,106	1,697
4 <sup>ème</sup> trimestre	0,385	2 453,279	0,945	560,978	1,685
<b>Total annuel</b>	<b>1,529</b>	<b>-</b>	<b>3,752</b>	<b>-</b>	<b>6,478</b>

#### III-3 GPL

##### VENTE DE GAZ GPL A ETAT

Trimestres	Quantités (milliers de TM)	Prix moyens (FCFA/MTM)	Valeur (milliards de FCFA)	Taux de change (USD/FCFA)	Valeur (millions de USD)
1 <sup>er</sup> trimestre	5,799	281 780,710	1,634	618,232	2,643
2 <sup>ème</sup> trimestre	4,724	281 780,710	1,331	577,885	2,303
3 <sup>ème</sup> trimestre	5,582	281 780,710	1,573	562,813	2,795
4 <sup>ème</sup> trimestre	5,281	281 780,710	1,488	564,240	2,637
<b>Total annuel</b>	<b>21,385</b>	<b>-</b>	<b>6,026</b>	<b>-</b>	<b>10,378</b>



## IV- DEPENSES TOTALES ANNEE 2025

(Quote-part SNH)

### IV-1 DEPENSES ASSOCIATIVES

(millions de dollars US/ milliards de FCFA)

Trimestres	RIO DEL REY+MARG	LOKELE+MWM+ACCORDS 90	MOUDI	EBOME	SANAGA SUD	DISSONI NORD	IROKO	MOABI	BOLONGO	LOGBABA	TOTAL (millions de USD)	TOTAL (milliards de FCFA)
1 <sup>er</sup> Trimestre	33,156	8,832	0,049	1,424	4,848	0,656	1,650	0,659	0,000	0,000	51,273	32,039
2 <sup>ème</sup> trimestre	41,923	11,856	-0,145	1,890	2,128	0,571	0,000	0,483	0,000	0,000	58,705	33,884
3 <sup>ème</sup> Trimestre	65,826	15,207	-0,614	2,238	4,482	0,436	1,200	0,682	0,000	0,000	89,457	50,105
4 <sup>ème</sup> trimestre	21,793	23,038	-0,132	1,912	2,595	0,416	0,000	0,544	0,000	0,000	50,167	28,143
Total annuel	162,698	58,933	-0,841	7,465	14,052	2,079	2,850	2,367	0,000	0,000	249,602	144,172

### IV-2 ENGAGEMENTS GAZIERS

(milliards de FCFA)

Trimestres	Montants
1 <sup>er</sup> trimestre	22,609
2 <sup>ème</sup> trimestre	18,796
3 <sup>ème</sup> trimestre	17,178
4 <sup>ème</sup> trimestre	16,292
Total annuel	74,874

### IV-3 AUTRES ENGAGEMENTS

(milliards de FCFA)

Trimestres	Montants
1 <sup>er</sup> trimestre	11,536
2 <sup>ème</sup> trimestre	6,882
3 <sup>ème</sup> trimestre	10,835
4 <sup>ème</sup> trimestre	20,635
Total annuel	49,889

## V- SOLDE TRANSFERABLE ANNEE 2025

(milliards de FCFA)

Trimestres	Montants
1 <sup>er</sup> trimestre	155,870
2 <sup>ème</sup> trimestre	75,438
3 <sup>ème</sup> trimestre	55,977
4 <sup>ème</sup> trimestre	77,295
Total annuel	364,580

